

# 証明書発行サービス ご利用マニュアル (真正性確認)

-証明書を受け取られた方向け-

第1.0版 2021年1月25日  
NTT西日本

## 1 真正性確認方法

1.1 真正性確認とは	2
1.2 POPITAの利用方法	3

### 本システムに関するお問合せ


#### ◆NTT西日本 証明書発行サービス コールセンター

電話	052-265-8397 (9:00~17:00) 06-6809-4327 (17:00~9:00)
受付時間	24時間

# 1 真正性確認方法

※「画面イメージ」はサンプル画像です。操作は実際の画面に従ってください。





## 1.1 真正性確認とは

画面イメージ	順序	操作方法
		<p>コンビニで発行する証明書には電子透かしを埋め込んでいます。証明書を受け取った人(企業等)にて証明書の真正性を自ら確認することができます。</p> <p>真正性の確認手順としてはスマートフォンのアプリ「POPITA」を起動して、受け取った証明書にかざすことで画面が自動で確認サイトへアクセスを行ないます。遷移した確認サイトに必要情報を入力することで証明書の真正性が確認できます。</p> <p>真正性：正当な権限において作成された記録に対し、虚偽入力、書き換え、消去及び混同が防止されており、かつ、第三者から見て作成の責任の所在が明確であること。</p>

# 1 真正性確認方法

※「画面イメージ」はサンプル画像です。操作は実際の画面に従ってください。

## 1.2 POPITAの利用方法

画面イメージ	順序	操作方法
<p data-bbox="239 459 268 498">1</p>  <p data-bbox="54 662 134 691">【画面】</p>  <p data-bbox="229 730 258 768">2</p> <p data-bbox="361 662 469 691">【証明書】</p>  <p data-bbox="572 716 601 755">3</p> <p data-bbox="68 1107 334 1136">確認コード: XXXX-XXXX-XXXX</p> <p data-bbox="368 1078 396 1116">5</p>	1	インストールした「POPITA」アプリを起動してください。
 <p data-bbox="615 1193 644 1232">4</p> <p data-bbox="672 1193 701 1232">4</p> <p data-bbox="572 1261 601 1300">5</p> <p data-bbox="611 1676 639 1715">6</p>	2	POPITA アプリにより外部カメラが起動します。
	3	証明書の枠が画面②の枠内に収まるようにカメラをかざしてください。 ※特にボタン操作は不要です。
	4	読み取りが成功すると自動的に真正性確認の画面に遷移します。 必要事項を入力してください。
	5	受け取った証明書に記載されている「確認コード」や確認者のメールアドレス等を入力してください。 ※確認コードは証明書の左下に記載されています。
	6	必要事項を入力後、「確認」ボタンをクリックしてください。

# 1 真正性確認方法

※「画面イメージ」はサンプル画像です。操作は実際の画面に従ってください。

## 1.2 POPITAの利用方法

画面イメージ

順序

操作方法

慶應義塾大学 確認結果  
Keio University

7

証明書情報

確認コード	XXXXXXXXXXXX
証明書発行番号	XXXXXXXXXXXX
種別	11_在学証明書/Certificate of Enrollment

学生情報

学籍番号	XXXXXXXX
卒業区分	在学学生
学生氏名	XXXXXXXXXXXX
学生氏名(ローマ字)	XXXXXXXXXXXX
入学年	XXXX年 XX月 XX日
出学年	
生年月日	XXXX年 XX月 XX日

確認者情報

メールアドレス	XXXXX@XXXXX.co.jp
組織名	XXXXXXXXXXXX
確認者	XXXXXXXXXXXX
電話番号	XXXXXXXXXX

7

確認コードが正常に一致した場合、証明書の情報が表示されます。

確認コードが間違っている場合、もしくは証明書にコピーや改竄などの不正の可能性がある場合は、下記の確認結果が表示されます。入力内容を再度ご確認の上、7「証明書情報、学生情報」が表示されない場合は大学へ確認し、証明書の原本性を確認してください。

The University 確認結果

入力した情報は既に利用されております。該当の証明書がコピー、改竄等の不正がある可能性があります。該当の大学に確認し、証明書の原本性を確認してください。